

DTS-D1 デジタル式運行記録計 利用者ソフトウェア
差分アップデート手順書

2015 年 10 月 06 日

第 1.01 版

株式会社トランストロン

1. 概要

本ツールは既にインストールされている DTS-D1 デジタル式運行記録計 利用者ソフトウェア(以下「利用者ソフト」)をアップデートする為のツールです。

アップデート完了後の動作はアップデート後の版数に準じます。

1.1 動作環境

動作環境はアップデート後の版数に準じます。アップデート前に必要となる動作環境を満たしているかを必ずご確認ください。

1.2 アップデートに必要なもの

- ・ インターネットへの接続環境

1.3 注意事項

- ・ インストールを行なった後一度も起動していない利用者ソフトのアップデートを行なう場合には必ず一度利用者ソフトを起動して管理者の設定を行ってからアップデートを行なって下さい。

2. 操作手順

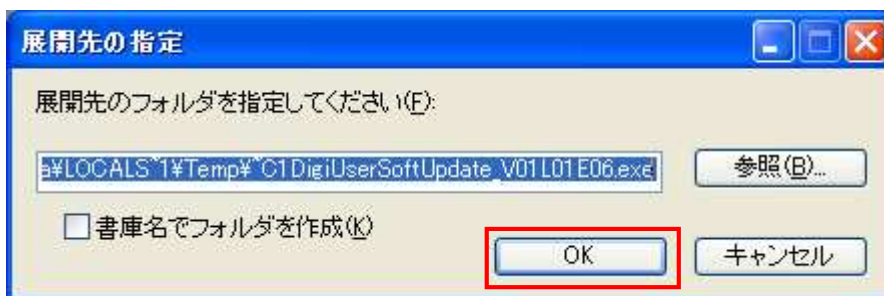
- (1) 利用者ソフトが起動している場合には終了して下さい。
- (2) 「利用者ソフト差分アップデート」ボタンを押下して下さい。



- (3) アップデート確認画面「はい」を押下して下さい。

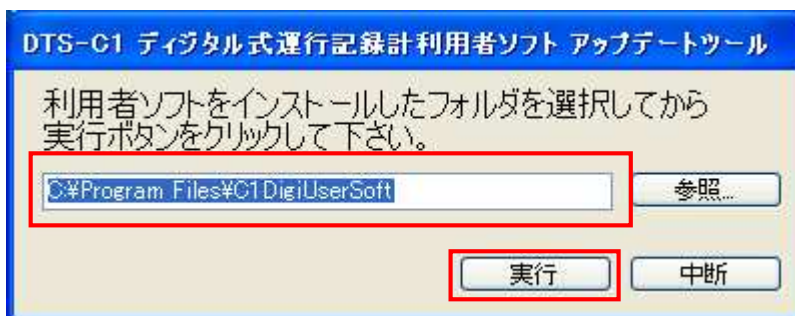


- (4) アップデート作業用のフォルダを選択して「OK」ボタンを押下して下さい。



アップデート完了後アップデートの為に使用したファイルは自動的に削除されます。

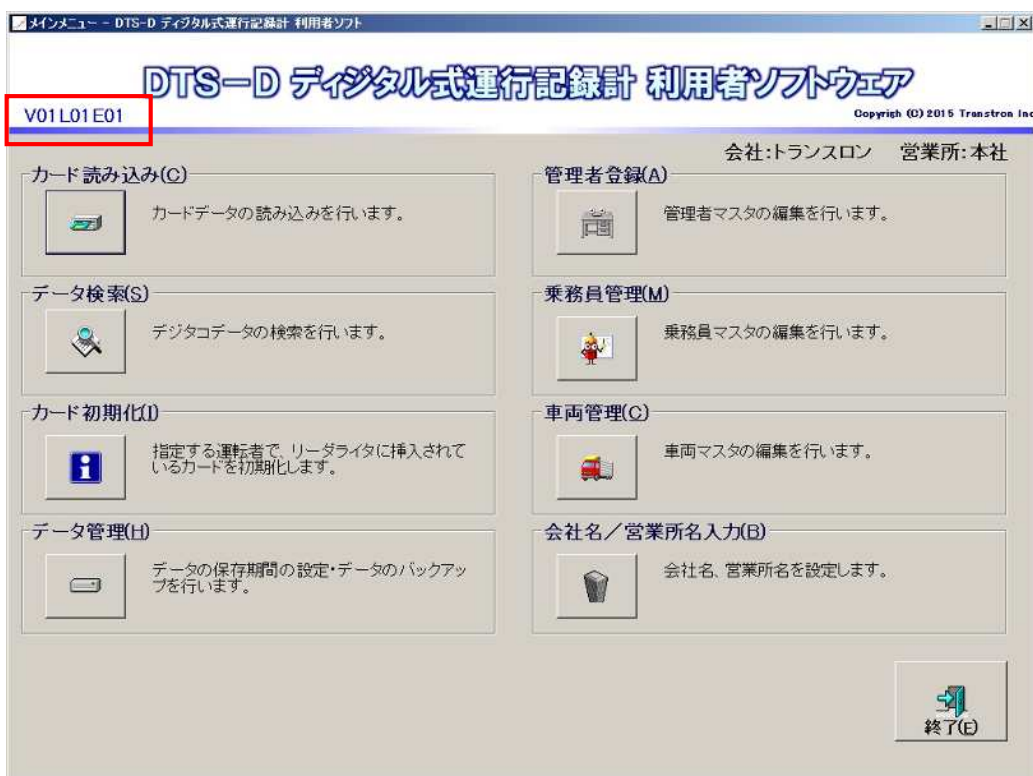
- (5) 以下の画面が表示されますのでテキストボックスに表示されるパスが利用者ソフトのインストール先になっていることを確認して「実行」ボタンを押下して下さい。インストール先と異なる場合は「参照」ボタンからインストール先を選択するかテキストボックスに直接インストール先を設定して下さい。



- (6) アップデートが完了すると以下のダイアログが表示されますので「OK」ボタンを押下して下さい。



- (7) 利用者ソフトを起動して版数を確認しアップデートが正常に完了している(表示されている版数がアップデート後の版数になっている)ことを確認して下さい。



以上でアップデートは完了です。

3. エラー一覧

メッセージ	内容 / 対処方法
指定したパス名が長すぎます。	内容：指定されたフォルダに利用者ソフトがインストールされていません。 対処：利用者ソフトがインストールされているフォルダを指定して下さい。
指定したフォルダが存在しません。利用者ソフトをインストールしたフォルダを指定して下さい。	内容：指定されたフォルダに利用者ソフトがインストールされていません。 対処：利用者ソフトがインストールされているフォルダを指定して下さい。
設定ファイルの情報が正常に取得できません。	内容：設定ファイルから情報が取得できません。 対処：インストール後一度も利用者ソフトを起動していない場合には設定ファイルが作成されません。一度利用者ソフトを起動 終了してから再度アップデートを実行して下さい。
ファイルのアップデートに失敗しました。	内容：アップデートファイルがコピーできません。 対処：インストール先・データ保存先へのアクセス権があるか、インストール先・データ保存先の各ファイルが読み取り専用になっていないか確認してから再度アップデートを実行して下さい。
ファイルの削除に失敗しました。	内容：アップデート前のファイルが削除できません。 対処：インストール先・データ保存先へのアクセス権があるか、インストール先・データ保存先の各ファイルが読み取り専用になっていないか確認してから再度アップデートを実行して下さい。
アップデートに失敗しました。	内容：その他のエラーです。 対処：弊社サポート担当者までご連絡下さい。